




POSTUP PRO APLIKACI MONTÁŽNÍ SADY K PF




A) Složení montážní sady




B) Bílou koncovku vložte do ústí hadice




C) Hadice s koncovkou




D) Převlečná příruba (použijte z originální hadice)



E) Přírubu nasadte na koncovku dle vyobrazení a hadici zajistěte kovovou sponou



F) Vložte těsnění



G) Přírubu připojte k vývodu filtrace